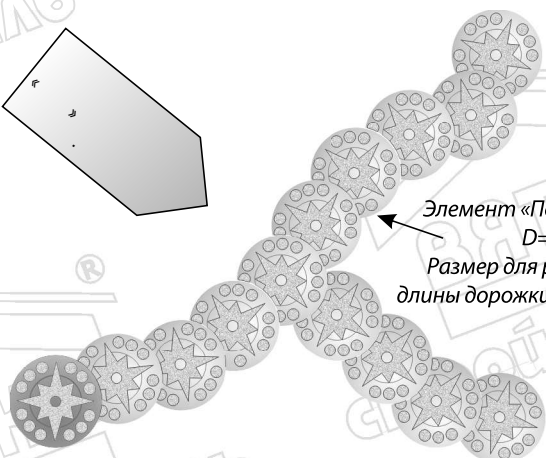
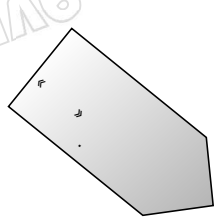


Идеи оригинальных дорожек

Мы настаиваем на том, чтобы брусчатка на тротуарах служила долгие годы, нужно соблюдать технологию укладки: уплотнить песчаную или песчано-гравийную подушку, установить бордюры и т.д. Стоимость таких работ с материалами обычно равняется самой плитке. Однако, из нашего опыта следует отметить, что плиты большой массы и площади прекрасно «лежат» даже без основательной подготовки, если эксплуатируются в соответствии со своей толщиной.

Так, например, для дорожек на любимой даче подойдут плитки из серии «Коло» толщиной 4,5 см. Как было замечено нами, при не интенсивном пешеходном движении они прекрасно выполняют свою функцию.




Элемент «Полукруг»
D= 490 мм.
Размер для расчёта
длины дорожки 355 мм.


Дорожка
шириной 49 см.



Дорожка
шириной 53 см.

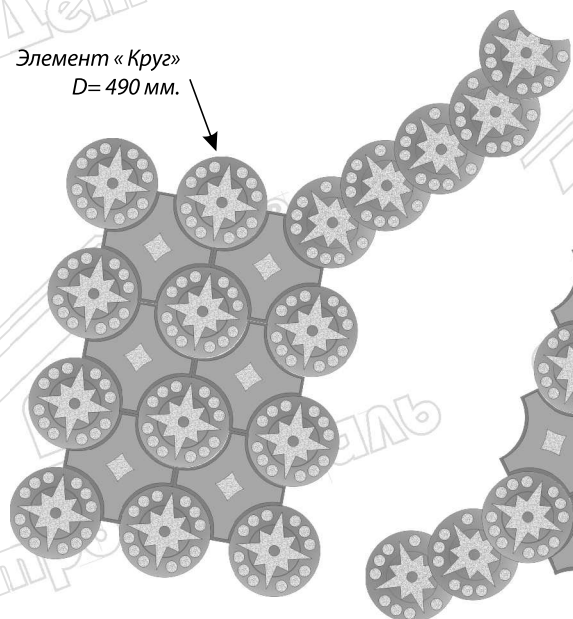


Дорожка
шириной 93 см.

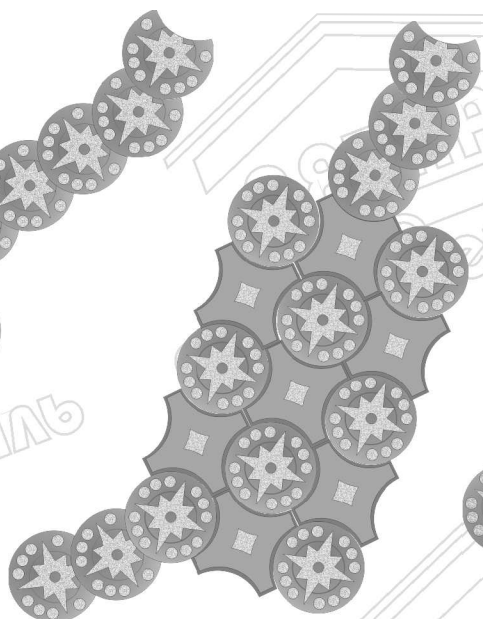


Дорожка
шириной 1 м.

Элемент «Круг»
D= 490 мм.



Площадка для барбекю
1,7 м x 2,3 м
с предлагающей дорожкой.



Площадка для барбекю
1,3 м x 2,2 м
с предлагающими дорожками.




Элемент «Крест»
Размер для расчёта
длины дорожки 370 мм.

Дорожка шириной 49-53 см.

Пошаговая дорожка.
Плитки укладываются
в дерн или в гравийную
обсыпку (мелкий щебень.)

Вам также могут понравиться



Плитка
«Стопы великана»



Плитка «Пеньки»
«Срез дерева»

Где заказать

Вяткастройдеталь
ул. Производственная, д. 21а
(8332) 522-661, 511-913
www.vsdetal.ru
info@v-s-d.ru
plitka@v-s-d.ru